



Детский клуб

Руководство по работе
с ЛОГОТИПОМ


2014 г.

Логотип. Общая информация

Логотип клуба «Друзья» представляет собой надпись, составленную из ярких букв, выполненных в разном стиле. Они символизируют разные аспекты детской жизни: обучение, творчество, игры, отдых, общение. Подстрочная надпись «Детский клуб» дополняет логотип.

При масштабировании логотипа необходимо сохранять его читаемость. Поэтому минимальная ширина логотипа — 30 мм.

 Logo/club_logo.ai



Монохромная версия

Монохромную версию используют в случаях, когда невозможно применить цветную печать, например при отправке факса.

 Logo/club_logo_mono.ai



Охранное поле

Вокруг логотипа желательно оставлять свободное пространство и следить за тем, чтобы в него не попадали посторонние элементы. Чтобы логотип хорошо смотрелся, достаточно охранного поля, равного половине высоты логотипа без подстрочника.



Логотип на фоне

Необходимо следить за тем, чтобы логотип всегда оставался контрастным фону, на котором он расположен. В противном случае необходимо использовать плашку с однотонной заливкой, например, белого цвета или использовать монохромную версию логотипа.

Если логотип на темном фоне читается хорошо, но подстрочник недостаточно контрастен, можно изменить его цвет на белый.




Недопустимые варианты использования


Фирменный стиль диктует определенные стандарты, которых необходимо придерживаться, чтобы он не терял своей узнаваемости. Ниже показаны самые распространенные ошибки при использовании логотипа.



Нельзя менять пропорции логотипа




Нельзя вращать элементы логотипа



Нельзя применять дополнительные эффекты к элементам логотипа



Нельзя трансформировать отдельные элементы логотипа



Нельзя добавлять обводку и произвольно перекрашивать элементы логотипа



Нельзя вносить нелинейные искажения (наклон, перспектива и т.д.).